145, rue King Est, bureau 400, Toronto, ON M5C 2Y7 Tél. : 416 947-1212

agnicoeagle.com

Symbole boursier : **AEM (NYSE et TSX)**

Pour tout complément d'information : **Relations avec les investisseurs : 416 947-1212**

(Tous les montants sont exprimés en dollars américains, sauf indication contraire.)

AGNICO EAGLE LANCE LE PLAN D'EXPLOITATION SOUTERRAINE PROPOSÉ DE DETOUR LAKE, QUI DÉMONTRE DE SOLIDES RENDEMENTS ET LA VOIE VERS UNE PRODUCTION ANNUELLE D'UN MILLION D'ONCES D'OR

Toronto (le 19 juin 2024)– Mines Agnico Eagle Limitée (NYSE: AEM, TSX: AEM) (« Agnico Eagle » ou la « Société ») est heureuse de faire le point sur ses activités d'exploration à Detour Lake en Ontario.

La Société a réalisé récemment la mise à jour de son estimation des réserves et des ressources minérales et de son plan de durée de vie (le plan de durée de vie de la mine 2024) pour sa mine de Detour Lake au 31 mars 2024. Le plan de durée de vie 2024 s'appuie sur le rapport technique déposé antérieurement par la Société concernant Detour Lake (2021) ainsi que sur la mise à jour du plan minier publiée par la Société en juillet 2022 (le plan de durée de vie 2022) (voir le communiqué de la Société daté du 27 juillet 2022).

Le plan de durée de vie 2024 met à jour le profil de production de la mine à ciel ouvert et intègre des coûts mis à jour. La Société a également terminé une évaluation économique préliminaire (évaluation économique préliminaire de 2024) qui envisage l'exploitation simultanée de la fosse à ciel ouvert et d'un projet d'exploitation souterraine proposé (le projet souterrain), combiné à l'optimisation du débit du concentrateur à 29 millions de tonnes par année (« Mtpa »). L'évaluation économique préliminaire de 2024 démontre que le projet souterrain et l'optimisation du concentrateur ont le potentiel d'augmenter la production globale de la mine de Detour Lake à environ un million d'onces d'or par année en moyenne sur une période de 14 ans, à compter de 2030.

« À Detour Lake, la Société continue de tirer parti du potentiel unique de cet actif de calibre mondial. Avec la mise en valeur d'une mine souterraine pour compléter la mine à ciel ouvert existante, nous entrevoyons la possibilité de transformer cet actif en l'une des cinq plus importantes mines d'or au monde en termes de production. Nous croyons que le projet souterrain présente un risque d'exécution relativement faible et qu'il a le potentiel de générer un solide rendement du capital ajusté au risque tout en maintenant la croissance de l'exploration et de la production pendant des décennies dans l'un des meilleurs territoires miniers au monde », a déclaré Ammar Al-Joundi, président et chef de la direction d'Agnico Eagle. « Nous avons adopté une approche progressive et disciplinée pour développer ce potentiel, avec l'approbation d'un investissement de 100 millions de dollars au cours des trois prochaines années pour étudier plus à fond le projet souterrain et en atténuer les risques, y compris la mise en place d'une rampe d'exploration et la collecte d'un échantillon en vrac. Parallèlement, nous planifions un programme de forage de conversion et d'expansion pour réaliser le potentiel d'exploration à la hausse dans le prolongement de la minéralisation vers l'ouest. Les réserves minérales à longue durée de vie et l'importante base de production à Detour Lake et à Canadian Malartic fournissent une base solide pour le profil de production d'Agnico Eagle et positionnent solidement la Société pour les décennies à venir », a ajouté M. Al-Joundi.

Points saillants de l'évaluation économique préliminaire (EEP) 2024 :

- **Sur la voie de la production d'un million d'onces par année à Detour Lake**
    - L'évaluation économique préliminaire de 2024 répond aux objectifs de la Société d'augmenter les rendements et de prolonger la durée de vie de la mine. Le projet souterrain offre un accès plus rapide à la zone principale à teneur élevée en profondeur sous la fosse de la réserve qui sera mise en valeur et déplace la production à ciel ouvert à teneur inférieure jusqu'à la fin de sa durée de vie. Le projet prépare également le terrain pour une expansion souterraine future dans le prolongement de la minéralisation vers l'ouest.
    - L'estimation des réserves minérales et ressources minérales actualisée délimite un sous-ensemble de ressources minérales avec une teneur de coupure d'or de 1,22 gramme par tonne (« g/t »), qui se prête à l'exploitation souterraine à l'intérieur des ressources minérales à ciel ouvert et à proximité de celles-ci. L'estimation des ressources minérales des corridors minéralisés à teneur élevée totalise 1,2 million d'onces d'or (19,0 millions de tonnes titrant 1,93 g/t d'or) de ressources minérales indiquées et 7,1 millions d'onces d'or (107,7 millions de tonnes titrant 2,05 g/t d'or) de ressources minérales présumées.
    - Dans l'évaluation économique préliminaire de 2024, le projet souterrain intègre dans le plan minier environ 55 % des ressources minérales in situ à teneur élevée, dont environ 0,7 million d'onces d'or dans les ressources minérales indiquées (9,0 millions de tonnes titrant 2,36 g/t d'or) et 3,9 millions d'onces d'or des ressources minérales présumées (48,5 millions de tonnes titrant 2,50 g/t d'or)
    - Par rapport au plan de durée de vie 2022, la durée de vie de la production d'or payable de la mine augmente de 27 % pour atteindre 22 millions d'onces d'or dans l'évaluation économique préliminaire de 2024, y compris une augmentation de 0,7 million d'onces d'or de la mine à ciel ouvert et l'ajout de 4,0 millions d'onces d'or du projet souterrain
    - L'évaluation économique préliminaire de 2024 suppose un taux d'extraction souterraine d'environ 11 200 tonnes par jour (« t/j ») (l'équivalent de 4,0 Mtpa) à compter de 2030, combiné à un agrandissement du concentrateur pour une capacité allant jusqu'à 79 750 t/j (équivalent à une production annualisée de 29 Mtpa) à compter de 2028. En comparaison à la production annuelle moyenne des années 2024 à 2029, la production annuelle devrait augmenter d'environ 43 %, ou 300 000 onces d'or par année, de 2030 à 2043, pour atteindre environ un million d'onces par année.
    - L'évaluation économique préliminaire de 2024 prolonge la durée de vie de la mine de Detour Lake de deux ans, soit jusqu'en 2054. La Société estime qu'il y a un bon potentiel que les activités d'exploration supplémentaires permettront d'ajouter des onces au plan minier dans les années à venir, ce qui pourrait entraîner une augmentation de la production entre 2044 et 2054 ou prolonger la durée de vie de la mine.
    - L'importante base de réserves minérales et de ressources minérales fournit le fondement pour le profil de production de la Société pour les décennies à venir.
- **Le projet souterrain et l'optimisation du concentrateur ajoutent de la valeur et améliorent l'évaluation**
    - Dans l'ensemble, l'inclusion d'une partie des grandes ressources minérales exploitables, l'augmentation du débit du concentrateur et le contexte actuel de prix élevé de l'or contribuent de façon importante à augmenter la valeur économique de Detour Lake, ce qui compense largement l'augmentation des coûts due à l'inflation depuis le plan de durée de vie 2022.

- Le total des coûts décaissés moyens du projet souterrain, combiné à l'optimisation du débit du concentrateur à 29 Mtpa, devrait être de 690 $ l'once.
- Les dépenses d'immobilisations de mise en valeur pour le projet souterrain et l'optimisation du débit du concentrateur à 29 Mtpa devraient s'élever à environ 731 millions de dollars. Les investissements de maintien devraient s'élever à environ 631 millions de dollars sur la durée de vie du projet souterrain, ou entre 40 et 45 millions de dollars par année de 2030 à 2043.
- Le projet souterrain et l'optimisation du débit du concentrateur à 29 Mtpa devraient générer un taux de rendement interne (« TRI ») après impôt d'environ 18 %, selon une hypothèse de prix de l'or de 1 900 $ l'once et un taux de change de 1,34 $ CA/$ US. Au prix actuel de l'or d'environ 2 300 $ l'once et à un taux de change de 1,34 $ CA/$ US, le projet souterrain et l'optimisation du débit du concentrateur à 29 Mtpa devraient générer un TRI après impôt d'environ 25 %.
- La mine de Detour Lake devrait générer de solides flux de trésorerie disponibles tout au long de la phase de construction du projet souterrain.

- **Approche progressive pour étudier davantage le projet et en atténuer les risques, avec des investissements limités au cours des trois prochaines années**
  - La Société a approuvé un investissement de 100 millions de dollars de 2024 à 2026 pour l'aménagement d'une rampe d'exploration de 2,0 km à une profondeur d'environ 270 m afin de procéder à la collecte d'un échantillon en vrac et de faciliter le forage intercalaire et d'expansion des ressources minérales souterraines actuelles. Une autre zone à l'est sera évaluée dans le cadre d'un programme de forage haute intensité en 2025. L'analyse de l'échantillon en vrac et des résultats du programme de forage haute intensité permettra de valider la continuité de la minéralisation et l'exactitude du modèle géologique.
  - La rampe d'exploration sera adaptée à une phase de production potentielle et est incluse dans l'estimation initiale des dépenses en immobilisations d'environ 731 millions de dollars.

- **Potentiel d'exploration important pour accroître les ressources minérales souterraines**
  - L'évaluation économique préliminaire de 2024 est fondée sur une estimation des ressources minérales qui s'appuie sur une base de données de forage dont la date de clôture est le 16 octobre 2023. Depuis, la Société a foré 131 500 m de plus dans 142 trous à Detour Lake jusqu'à la fin de mai 2024 dans le cadre d'un programme d'exploration en cours qui a permis de recouper certains des meilleurs intervalles à ce jour à Detour Lake. Les résultats d'exploration récents montrent qu'il est possible d'accroître considérablement les ressources minérales souterraines à faible profondeur, à l'ouest de la fosse.
  - Dans le cadre du budget d'exploration de la Société, un programme d'exploration de 65 millions de dollars sera mis en œuvre à Detour Lake au cours des trois prochaines années afin d'accélérer le forage de conversion et d'expansion des ressources minérales souterraines actuelles. En 2024, l'exploration continue l'évaluation et l'extension du prolongement à l'ouest du gisement principal.

- **Continuer d'améliorer la valeur en mettant l'accent sur les études d'optimisation et l'exploration**
    - Parallèlement au programme d'exploration amélioré et à la mise en valeur de la rampe d'exploration, la Société continuera d'évaluer l'optimisation des processus de mine à ciel ouvert, d'exploitation souterraine et du concentrateur afin d'améliorer davantage les rendements du projet, y compris la possibilité d'augmenter le débit du concentrateur au-delà des 29 Mtpa actuellement envisagées.
    - La Société continuera de faire progresser les activités d'exploration régionale dans les cibles satellitaires dans le grand terrain de la Société autour de Detour Lake et des propriétés adjacentes à Detour Est qui pourraient possiblement prolonger la durée de vie de la mine.

Présentation technique sur Detour Lake

La haute direction d'Agnico Eagle tiendra une conférence téléphonique le mercredi 19 juin 2024 à 9 h (HE) pour fournir une mise à jour technique sur la mine de Detour Lake et du projet souterrain.

Par diffusion Web :

La conférence téléphonique sera diffusée en direct, en mode audio, sur le site Web de la Société à l'adresse www.agnicoeagle.com.

Au moyen de l'adresse URL :

Pour participer à la conférence téléphonique sans l'aide d'un téléphoniste, vous pouvez vous inscrire et entrer votre numéro de téléphone à https://emportal.ink/45cKG9E pour recevoir un appel automatisé instantané. Vous pouvez aussi composer le numéro direct pour être inscrit à l'appel par un téléphoniste (voir les détails « Par téléphone » ci-dessous).

Par téléphone :

Les personnes qui préfèrent écouter la conférence au téléphone sont priées de composer le 416 764-8659 ou le 1 888 664-6392 (sans frais). Pour vous assurer de pouvoir prendre part à l'événement, veuillez appeler environ cinq minutes avant l'heure fixée.

Version archivée :

Veuillez composer le 416 764-8677 ou le 1 888 390-0541 (numéro sans frais), suivi du code d'accès 971569#. Il sera possible d'écouter l'enregistrement de la conférence téléphonique jusqu'au 19 juillet 2024.

La diffusion Web et les diapositives accompagnant la présentation seront archivées pendant 180 jours sur le site Web de la Société.

Faits saillants des paramètres opérationnels et financiers – plan de durée de vie 2022, plan de durée de vie 2024 et évaluation économique préliminaire de 2024

La durée de vie totale de la mine, du deuxième trimestre de 2024 à la fin de sa durée de vie, pour les paramètres opérationnels et financiers du plan de durée de vie 2022, du plan de durée de vie 2024 et de l'évaluation économique préliminaire de 2024 est présentée dans le tableau ci-dessous.

Les paramètres des prévisions énoncés dans l'évaluation économique préliminaire de 2024 reposent sur une évaluation économique préliminaire, qui est préliminaire en nature et comprend des ressources minérales présumées qui sont jugées trop hypothétiques du point de vue géologique pour qu'on puisse y appliquer une analyse économique permettant de les catégoriser comme des réserves minérales. Rien ne garantit que les quantités indiquées dans les prévisions de production se concrétiseront. La base de l'évaluation économique préliminaire, les qualifications et les hypothèses faites par les personnes compétentes qui ont réalisé l'évaluation économique préliminaire, sont présentées dans le présent communiqué. Les résultats de l'évaluation économique préliminaire n'ont eu aucune incidence sur les résultats d'une quelconque étude de préfaisabilité ou de faisabilité portant sur Detour Lake.

TOTAL DE LA DURÉE DE VIE DE LA MINE (tous les chiffres sont approximatifs)	Unité	Plan de durée de vie 2022 Mine à ciel ouvert concentrateur à 28 Mtpa	Plan de durée de vie 2024 Mine à ciel ouvert concentrateur à 28 Mtpa	Évaluation économique préliminaire de 2024 Mine à ciel ouvert exploitation souterraine concentrateur à 29 Mtpa
Hypothèses économiques				
Prix de l'or	$/oz	1 500 $	1 900 $	1 900 $
Taux de change USD:CAD		1,30	1,34	1,34
Taux d'imposition effectif (en % des flux de trésorerie disponibles avant impôt)	%	26,7 %	27,7 %	28,7 %
Production				
Durée de vie de la mine		2052	2053	2054
À ciel ouvert				
Tonnes de minerai extraites	Mt	736,2	755,7	755,7
Teneur en or	g/t	0,77	0,77	0,77
Ratio de décapage	t:t	1,71	1,76	1,76
Souterraine				
Tonnes de minerai extraites	Mt	—	—	52,8
Teneur en or	g/t	—	—	2,46
Mesures du concentrateur				
Charge d'alimentation	kt	781,2	818,6	871,5
Teneur en or	g/t	0,75	0,75	0,85
Récupération	%	91,6 %	91,3 %	92,2 %
Débit du concentrateur moyen	Mtpa	28,0	28,0	29,0
Production d'or				
À ciel ouvert	**Moz**	**17,3**	**18,0**	**18,0**
Souterraine	**Moz**	**—**	**—**	**4,0**
Coûts d'exploitation				

TOTAL DE LA DURÉE DE VIE DE LA MINE (tous les chiffres sont approximatifs)	Unité	Plan de durée de vie 2022 Mine à ciel ouvert concentrateur à 28 Mtpa	Plan de durée de vie 2024 Mine à ciel ouvert concentrateur à 28 Mtpa	Évaluation économique préliminaire de 2024 Mine à ciel ouvert exploitation souterraine concentrateur à 29 Mtpa
Coûts des sites miniers par tonne[1]	$ CA/t	21,8 $	22,1 $	24,9 $
Total des coûts décaissés*[(1)]	$/oz	761 $	752 $	741 $
Dépenses en immobilisations				
Total des coûts de mise en valeur de la mine à ciel ouvert*[2]	(En millions de dollars)	1 550 $	2 252 $	2 252 $
Total des investissements de maintien pour la mine à ciel ouvert*[,2]	(En millions de dollars)	2 973 $	3 601 $	3 601 $
Total des dépenses de mise en valeur pour la mine souterraine [2]	(En millions de dollars)	— $	— $	731 $
Total des investissements de maintien pour le projet souterrain [2]	(En millions de dollars)	— $	— $	631 $
Total des dépenses en immobilisations[2]	(En millions de dollars)	4 523 $	5 852 $	7 215 $

*Remarque : * Les frais de décapage reportés à Detour Lake ont été ajustés pour les estimations de la durée de vie de la mine après l'intégration de Kirkland Lake Gold Ltd, qui a entraîné le reclassement d'environ 444 millions de dollars des coûts d'exploitation en dépenses en immobilisations dans le plan de durée de vie 2024 par rapport au plan de durée de vie 2022.*

Les principaux écarts entre le plan de durée de vie 2024 et le plan de durée de vie 2022 sont les suivants :

- **Production d'or totale** – La production d'or a augmenté de 4 %, ou 0,7 million d'onces d'or, en raison principalement du remplacement et de l'identification d'autres réserves minérales à ciel ouvert en 2022 et 2023.

- **Total des coûts décaissés par once** – Le total des coûts décaissés par once a diminué de 1 %, ou 9 $ l'once, en raison du reclassement de 444 millions de dollars (environ 26 $ l'once) des coûts d'exploitation en dépenses en immobilisations, de l'hypothèse d'une baisse du dollar canadien, de solides programmes de contrôle des coûts, partiellement contrebalancés par la hausse de coûts plus élevés causée par trois années d'inflation.

[1] Les coûts des sites miniers par tonne et le total des coûts décaissés par once sont des mesures non conformes aux PCGR qui ne sont pas des mesures financières normalisées en vertu des Normes internationales d'information financière (« IFRS »). Pour une analyse de la composition et de l'utilité de certaines de ces mesures non conformes aux PCGR et sur le rapprochement de cette mesure historique avec les coûts de production, veuillez consulter les rubriques « Rapprochement des mesures de la performance financière non conformes aux PCGR » et « Mise en garde concernant certaines mesures de rendement » dans le rapport de gestion de la Société pour les périodes closes les 31 décembre 2023 et 31 mars 2024. Sauf indication contraire, le total des coûts décaissés par once est constaté i) en fonction de la production par once d'or et ii) des sous-produits. Pour les exercices clos les 31 décembre 2023 et 31 décembre 2022, la Société a déclaré des coûts des sites miniers par tonne, un total des coûts décaissés par once à la mine de Detour Lake de 26 $ CA et de 25 $ CA, et de 735 $ et de 657 $, respectivement.

[2] Les investissements de maintien et les dépenses d'immobilisations de mise en valeur sont des mesures non conformes aux PCGR qui ne sont pas des mesures financières normalisées en vertu des IFRS. Pour une analyse de la composition et de l'utilité de certaines de ces mesures non conformes aux PCGR et sur le rapprochement de ces mesures historiques avec les coûts de production, veuillez consulter les rubriques « Rapprochement des mesures de la performance financière non conformes aux PCGR » et « Mise en garde concernant certaines mesures de rendement » dans le rapport de gestion de la Société pour les périodes closes les 31 décembre 2023 et 31 mars 2024. Pour les exercices clos les 31 décembre 2023 et 31 décembre 2022, la Société a déclaré des dépenses en immobilisations liées aux investissements de maintien et les dépenses d'immobilisations de mise en valeur pour la mine de Detour Lake de 249 765 $, 214 060 $, 172 903 $ et 180 072 $, respectivement.

- **Total des dépenses en immobilisations** – Le total des dépenses en immobilisations a augmenté de 25 %, ou 1 329 M$, en raison principalement du reclassement des coûts d'exploitation de 444 millions de dollars en dépenses en immobilisations, de l'augmentation d'environ 162 millions de dollars des coûts d'entretien découlant de l'usure causée par l'augmentation du débit au concentrateur et de la mise à jour des coûts associés aux trois années d'inflation, partiellement annulée par l'hypothèse d'une baisse du dollar canadien.

Les principaux écarts entre l'évaluation économique préliminaire de 2024 et le plan de durée de vie 2024 sont les suivants :

- **Production d'or totale** – La production d'or a augmenté de 22 %, ou 4,0 millions d'onces d'or, en raison principalement de l'ajout de la production du projet souterrain.

- **Total des coûts décaissés** – Le total des coûts décaissés a diminué de 1 %, ou 11 $ l'once, en raison de l'augmentation des teneurs aurifères du projet souterrain et de la diminution des coûts de traitement par tonne en raison de l'augmentation du débit du concentrateur, diminution annulée partiellement par l'augmentation des coûts d'exploitation unitaires par tonne du projet souterrain.

- **Total des dépenses en immobilisations** – L'augmentation du total des dépenses en immobilisations d'environ 1 364 millions de dollars tient compte des dépenses d'investissement de mise en valeur d'environ 731 millions de dollars et les investissements de maintien de 631 millions de dollars pour le projet souterrain et l'optimisation du débit du concentrateur à 29 Mtpa.

Dans l'ensemble, l'inclusion des grandes ressources minérales exploitables, l'augmentation du débit du concentrateur et l'augmentation du prix de l'or contribuent de façon importante à la hausse de la valeur économique de Detour Lake, ce qui compense largement les augmentations des coûts inflationnistes depuis le plan de durée de vie de 2022.

Le projet souterrain et l'optimisation du concentrateur offrent à la mine de Detour Lake le potentiel de transformer et d'augmenter la production aurifère annuelle, qui passera d'environ 700 000 onces par année à environ un million d'onces par année à compter de 2030. Au cours de la période préalable à la production du projet souterrain, les flux de trésorerie disponibles annuels moyens[3] seraient d'environ 115 millions de dollars, à un prix présumé de l'or de 1 900 $ l'once et à un taux de change de 1,34 $ USD:CAD. L'évaluation économique préliminaire de 2024 prévoit qu'une fois le projet souterrain en production, la production annuelle de flux de trésorerie disponibles devrait augmenter considérablement pour atteindre une moyenne annuelle d'environ 650 millions de dollars. Une fois que l'exploitation de la mine à ciel ouvert et de la mine souterraine cessera probablement en 2044, le concentrateur devrait fonctionner pendant encore 10 ans. Au cours de cette période de 10 ans, le site devrait demeurer un solide générateur de flux de trésorerie avec des flux de trésorerie disponibles annuels moyens d'environ 280 millions de dollars.

La Société estime qu'il y a un bon potentiel que les activités d'exploration supplémentaires permettront d'ajouter des onces au plan minier dans les années à venir, ce qui pourrait entraîner une production minière

[3]Les flux de trésorerie disponibles sont une mesure financière non conforme aux PCGR qui n'est pas une mesure normalisée en vertu des IFRS. Pour une discussion sur la composition et l'utilité de cette mesure non conforme aux PCGR, veuillez consulter la rubrique « Mise en garde concernant certaines mesures de rendement » dans le présent communiqué.

continue et une augmentation de la production aurifère annuelle pour la période allant de 2044 à 2054 ou un prolongement de la durée de vie de la mine.

Le graphique ci-dessous présente une ventilation de la production aurifère annuelle dans le plan de durée de vie de 2024 et l'évaluation économique préliminaire de 2024, ainsi que les principaux paramètres opérationnels et financiers des principales phases de production de l'évaluation économique préliminaire de 2024.

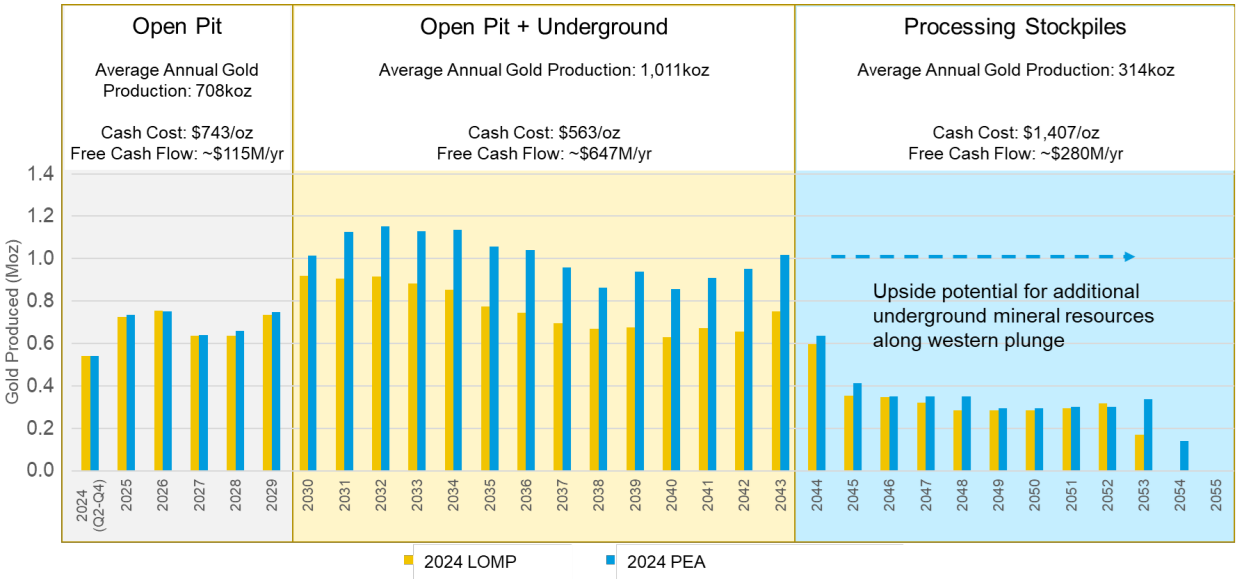

Mise à jour de l'estimation des réserves minérales et des ressources minérales au 31 mars 2024

L'estimation des réserves minérales et des ressources minérales à Detour Lake a été mise à jour au 31 mars 2024, par rapport à l'estimation des réserves minérales et des ressources minérales publiée précédemment au 31 décembre 2023 (voir le communiqué de la Société daté du 15 février 2024). Aucun résultat de forage supplémentaire n'a été intégré à cette dernière mise à jour, qui utilisait la même base de données de forage que l'estimation des réserves minérales et des ressources minérales à la fin de l'année, avec une date de clôture de la base de données établie au 16 octobre 2023.

Contrairement à l'estimation des réserves et ressources minérales de fin d'année 2023, l'estimation des réserves et ressources minérales au 31 mars 2024 intègre un modèle amélioré des ressources minérales et comprend des corridors minéralisés à teneur élevée et à faible teneur en tenant compte d'une meilleure compréhension structurelle et géologique. Le nouveau modèle des ressources minérales offre plus de souplesse et de fiabilité dans les études de projet en cours et les efforts d'optimisation.

Les paramètres de l'estimation mise à jour des réserves minérales et des ressources minérales sont présentés dans les notes du tableau ci-dessous et en annexe.

L'estimation actualisée des réserves minérales et des ressources minérales au 31 mars 2024 et les écarts par rapport à l'estimation au 31 décembre 2023 sont présentés dans le tableau ci-dessous. L'écart entre les estimations illustre en grande partie le remplacement du minerai à teneur plus faible qui pourrait être exploité à long terme (principalement dans les catégories des ressources minérales mesurées et des ressources minérales indiquées) par du minerai à teneur plus élevée qui se prête à l'exploitation souterraine à court terme (principalement dans la catégorie des ressources minérales présumées).

Catégorie	Au 31 mars 2024			Au 31 décembre 2023			Écart
	Tonnes (en milliers)	Teneur en or (g/t)	Or contenu (en milliers d'onces)	Tonnes (en milliers)	Teneur en or (g/t)	Or contenu (en milliers d'onces)	Or contenu (en milliers d'onces)
Réserves minérales							
Total des réserves prouvées et probables[1]	**818 621**	**0,75**	**19 672**	**819 049**	**0,76**	**19 928**	**-256**
Ressources minérales							
Ressources minérales mesurées et indiquées à faible teneur [2]	**647 093**	**0,58**	**12 116**	**728 681**	**0,77**	**17 955**	
Ressources minérales mesurées et indiquées à teneur élevée [3]	**19 025**	**1,93**	**1 183**	—	—	—	
Total des ressources mesurées et indiquées	**666 118**	**0,62**	**13 299**	**728 681**	**0,77**	**17 955**	**-4 656**
Ressources minérales présumées à faible teneur [2]	**27 798**	**0,54**	**483**	**58 317**	**0,62**	**1 156**	
Ressources minérales présumées à teneur élevée [3]	**107 658**	**2,05**	**7 085**	**21 801**	**2,23**	**1 561**	
Total des ressources minérales présumées	**135 456**	**1,74**	**7 568**	**80 127**	**1,05**	**2 717**	**4 851**

Remarques :

1. Les réserves minérales prouvées et probables sont présentées avec une teneur de coupure de 0,30 g/t d'or.
2. Au 31 mars 2024, les ressources minérales à faible teneur sont présentées avec une teneur de coupure de 0,25 g/t d'or. Au 31 décembre 2023, les ressources minérales à faible teneur ont été présentées avec une teneur de coupure de 0,30 g/t d'or, tandis que les ressources minérales présumées ne sont pas diluées.
3. Les ressources minérales à teneur élevée sont présentées avec une teneur de coupure de 1,22 g/t d'or.

Les principaux écarts dans l'estimation des réserves minérales et des ressources minérales sont présentés ci-dessous :

- **Réserves minérales** – La légère baisse de 0,26 million d'onces d'or dans l'estimation du 31 mars 2024, comparativement à l'estimation du 31 décembre 2023, est principalement attribuable à l'épuisement minier totalisant 171 000 onces d'or in situ.

- **Ressources minérales mesurées et indiquées** – La baisse de 4,7 millions d'onces d'or (ou 26 %) dans l'estimation du 31 mars 2024 par rapport à l'estimation du 31 décembre 2023 est principalement attribuable à la mise à jour des coûts d'exploitation à ciel ouvert menant à une fosse de ressources minérales moins profondes, partiellement compensée par une teneur de coupure optimisée. L'écart s'explique également par une reclassification locale des ressources minérales indiquées dans les corridors minéralisés à teneur élevée en ressources minérales présumées, où l'espacement des forages doit être réduit pour ramener ces zones aux ressources minérales indiquées qui pourraient être exploitées par des méthodes souterraines. La diminution des ressources minérales mesurées et indiquées est partiellement annulée par la déclaration initiale de ressources minérales souterraines indiquées totalisant 0,7 million d'onces d'or (10 millions de tonnes titrant 2,0 g/t d'or) au 31 mars 2024.

- **Ressources minérales présumées** – L'augmentation de 4,9 millions d'onces d'or (ou 179 %) dans l'estimation du 31 mars 2024 comparativement à l'estimation du 31 décembre 2023 est principalement attribuable à la reclassification des ressources minérales dans la fosse et à l'ajout de

ressources minérales présumées souterraines sous les ressources minérales moins profondes de la fosse.

- La proportion des ressources minérales souterraines a augmenté dans l'estimation du 31 mars 2024, comparativement à l'estimation du 31 décembre 2023, car elles sont maintenant déclarées sous les ressources minérales moins profondes de la fosse. L'exploration future, le forage de conversion, l'échantillonnage en vrac et les études géologiques et structurelles devraient améliorer et ajouter des preuves de continuité de la minéralisation à teneur élevée dans les prochaines itérations du modèle de Detour Lake.

Des renseignements supplémentaires sur les réserves et les ressources minérales de Detour Lake au 31 mars 2024 sont présentés en annexe du présent communiqué. Des renseignements supplémentaires sur les réserves et les ressources minérales de Detour Lake au 31 décembre 2023 sont présentés dans le communiqué de presse de la Société daté du 15 février 2024.

Sur la voie de la transformation de Detour Lake en un producteur d'un million d'onces par année

Aperçu du projet souterrain

Le projet souterrain est situé du côté ouest de la fosse à ciel ouvert, à l'intérieur du permis d'exploitation de Detour Lake, et il bénéficiera de l'infrastructure actuelle sur le site de Detour Lake, y compris les installations d'entreposage des résidus miniers, l'usine de traitement et les installations d'entretien. Le projet souterrain s'inspirera de la même philosophie d'exploitation que la mine de Detour Lake en tant qu'exploitation à faible teneur et à volume élevé, qui met l'accent sur le contrôle des coûts et l'amélioration continue. Le concept d'exploitation préliminaire adopte bon nombre des critères de conception et de paramètres des mines souterraines actuelles à haut volume de la Société dans la région de l'Abitibi. De plus, puisqu'il s'agit d'un projet réalisé aux abords de mines existantes sur un site désaffecté, la Société croit que le projet souterrain présente intrinsèquement un risque d'exécution plus faible, compte tenu de l'échéancier réduit pour l'obtention des permis, des relations existantes avec les communautés autochtones et de la main-d'œuvre expérimentée en place.

Ressources exploitables

Le projet souterrain comprend plusieurs corridors minéralisés à teneur élevée, qui se prolongent à l'intérieur, en dessous et à l'ouest de la fosse de ressources minérales. Pour l'évaluation économique préliminaire de 2024, des formes de chantiers exploitables ont été générées selon un prix de l'or présumé de 1 400 $ l'once et un taux de change de 1,30 $ USD:CAD. Environ 4,6 millions d'onces d'or ou 55 % des ressources minérales souterraines in situ sont intégrées à l'évaluation économique préliminaire de 2024. Dans le plan de la mine souterraine, environ 15 % des onces d'or sont classées comme ressources minérales indiquées et 85 % sont classées comme ressources minérales présumées. Une ventilation de l'estimation des réserves minérales et des ressources minérales au 31 mars 2024 et des ressources minérales propices à l'exploitation minière souterraine incluses dans l'évaluation économique préliminaire de 2024 est présentée dans le tableau ci-dessous.

Ressources minérales souterraines potentielles sous les réserves minérales de la fosse [1]

	Au 31 mars 2024[2]			Inclus dans l'évaluation économique préliminaire de 2024[3]		
	Mt	*g/t*	*Moz Au*	*Mt*	*g/t*	*Moz Au*
Ressources minérales indiquées à teneur élevée						
À l'intérieur des réserves minérales de la fosse en mars 2024	9,0	1,83	0,5	4,5	2,34	0,3
À l'extérieur des réserves minérales de la fosse en mars 2024	10,0	2,02	0,7	4,5	2,37	0,3
Total	**19,0**	**1,94**	**1,2**	**9,0**	**2,36**	**0,7**
Ressources minérales présumées à teneur élevée						
À l'intérieur des réserves minérales de la fosse en mars 2024	50,8	2,06	3,4	24,3	2,46	1,9
À l'extérieur des réserves minérales de la fosse en mars 2024	56,8	2,04	3,7	24,2	2,53	2,0
Total	**107,7**	**2,05**	**7,1**	**48,5**	**2,50**	**3,9**

Remarque :

1. Réserves déclarées in situ avant la récupération minière
2. Au 31 mars 2024, les ressources minérales ont été présentées avec une teneur de coupure de 1,22 g/t d'or, tandis que les ressources minérales présumées ne sont pas diluées.
3. Les sous-ensembles de ressources minérales inclus dans l'évaluation économique préliminaire sont présentés avec une teneur de coupure d'au moins 1,5 g/t d'or.

Exploitation minière

Le concept d'exploitation préliminaire du projet souterrain est fondé sur la méthode d'exploitation par longs trous transversaux, car cette méthode d'exploitation convient mieux au gisement minéral sous-vertical. Les sous-niveaux seront situés à 40 mètres l'un de l'autre, la taille moyenne des chambres étant d'environ 30 000 tonnes. Les chambres primaires seront remblayées avec du remblai en pâte cimentée, tandis que les chambres secondaires seront remblayées avec du remblai en pâte cimentée ou du remblai de stériles selon la séquence et les déchets disponibles. Environ 130 chambres seront exploitées chaque année pour soutenir un taux d'exploitation d'environ 11 200 t/j (ce qui équivaut à un taux de production annualisé de 4,0 Mtpa).

Le projet souterrain devrait utiliser une combinaison d'équipement conventionnel et automatisé, semblable à la mine Odyssey de la Société au complexe Canadian Malartic au Québec. La manutention du minerai et des déchets sera effectuée par des pelles et des camions d'une capacité de 21 tonnes et de 60 tonnes, respectivement. Le système de manutention du minerai à la surface comprendra des cheminées à minerai, un concasseur à mâchoires souterrain situé au niveau 760 et un système de convoyeur d'une capacité de 15 000 t/j. Le convoyeur sera installé dans une rampe de convoyeur dédiée, le portail étant situé près du concasseur principal sur la surface, à l'est de la fosse à ciel ouvert. Une rampe de service, dont l'entrée est située près de l'extrémité ouest de la fosse à ciel ouvert, sera le principal accès souterrain pour la main-d'œuvre, l'équipement et les matériaux.

La production pourrait commencer dès 2030 et atteindre le taux prévu de 11 200 t/j d'ici 2033, qui devrait être maintenu tout au long de la durée de vie de la mine jusqu'en 2044.

Optimisation du concentrateur jusqu'à un débit de 79 450 t/j (ou 29 Mtpa)

L'installation de traitement est composée de deux circuits de broyage indépendants, dont la séparation gravimétrique, le lixiviat concentré, la lixiviation par agitation, le réservoir de lixiviation du carbone dans la pâte, l'extraction par solvant et l'électro-extraction. Au cours des quatre dernières années, l'usine de traitement a subi d'importantes modifications pour éliminer les goulots d'étranglement des circuits existants et améliorer le débit tout en maintenant la récupération et la fiabilité. L'évaluation économique préliminaire de 2024 prévoit que le minerai souterrain sera mélangé au minerai à ciel ouvert et traité à l'usine actuelle.

Grâce à des investissements dans les circuits de concassage et de broyage et à des efforts d'amélioration continue, le débit du concentrateur est passé d'environ 62 900 t/j en 2020 à environ 69 700 t/j en 2023 et devrait atteindre 76 700 t/j d'ici la fin de 2024. La Société croit qu'il est possible d'optimiser davantage les processus avec un investissement minimal pour atteindre un taux de débit de 79 450 t/j d'ici 2028. Voici les principales initiatives visant à réaliser ce potentiel :

- La mise en œuvre de systèmes de contrôle de processus avancés pour optimiser la charge du circuit, le bilan massique et la récupération.

- Autres améliorations aux circuits de concassage et de broyage, y compris la mise en œuvre de mécanismes d'entraînement à fréquence variable pour les concasseurs secondaires et les concasseurs de cailloux et une nouvelle conception pour les écrans de rejet des broyeurs SAG.

- Optimisation accrue des pratiques d'entretien et amélioration du temps d'exécution du concentrateur.

Un investissement d'environ 12 millions de dollars est inclus dans l'évaluation économique préliminaire de 2024 pour la réalisation de ces initiatives.

Les installations de gestion des résidus actuellement prévues pour le plan de durée de vie 2024 devraient avoir la capacité de traiter les résidus supplémentaires produits par le traitement du minerai du projet souterrain.

Profil de production de l'évaluation économique préliminaire de 2024

La séquence d'exploitation intégrée a été optimisée pour inclure la production du projet souterrain à partir de 2030 et une capacité de traitement de 29 Mtpa. Le profil optimisé comprend l'exploitation simultanée des activités souterraines et à ciel ouvert de 2030 à 2044, au cours de laquelle les matériaux à teneur plus faible de la fosse à ciel ouvert seront stockés pour être traités à la fin de la durée de vie de la mine. Au cours de cette période, Detour Lake devrait produire environ un million d'onces d'or par année. Cela représente une augmentation de 43 % de la production d'or par rapport à la production annuelle moyenne des années 2024 à 2029, ou une production annuelle moyenne supplémentaire de 300 000 onces d'or. À partir de 2044, les piles de stockage de minerai à faible teneur de la mine à ciel ouvert fourniront suffisamment de minerai pour soutenir un débit de 29 Mtpa jusqu'à la fin de la durée de vie de la mine en 2054.

Le projet souterrain ajoute environ 4,0 millions d'onces d'or au profil de production global et prolonge la durée de vie de la mine de deux ans, soit jusqu'en 2054, comparativement au plan de durée de vie de 2022. La Société estime qu'il y a un bon potentiel que les activités d'exploration supplémentaires permettront d'augmenter les données de production dans le plan minier dans les années à venir, ce qui pourrait entraîner une augmentation de la production entre 2044 et 2054.

Les profils de production combinés de l'évaluation économique préliminaire de 2024 à ciel ouvert et souterrain sont présentés dans le tableau ci-dessous.

Mesures opérationnelles de l'évaluation économique préliminaire de 2024

	Évaluation économique préliminaire de 2024								
	Production à ciel ouvert*			Production souterraine*		Production du concentrateur			
	Tonnes de minerai extraites	Teneur en or	Ratio de décapage	Tonnes de minerai extraites	Teneur en or	Débit	Teneur en or	Réc.**	Production d'or
	Mt	*g/t*	*t:t*	*Mt*	*g/t*	*Mt*	*g/t*	*%*	*koz*
T2-T4 2024	31,4	0,69	1,71	—	—	21,0	0,88	91,6	540
2025	30,2	0,84	3,57	—	—	28,2	0,88	92,3	735
2026	30,8	0,83	3,41	—	—	28,5	0,89	92,1	751
2027	25,7	0,74	4,18	—	—	28,7	0,76	91,6	640
2028	38,3	0,67	2,50	—	—	29,0	0,77	91,5	658
2029	43,4	0,71	2,09	—	—	29,0	0,88	91,8	749
2030	54,2	0,80	1,42	0,8	3,68	29,0	1,17	92,9	1 015
2031	44,9	0,85	1,79	2,8	2,89	29,0	1,30	93,3	1 127
Moyenne 2032-2043	37,0	0,77	1,37	4,0	2,42	29,0	1,15	93,1	1 001
2044	12,3	0,88	0,20	0,7	2,17	29,0	0,74	91,5	635
Moyenne 2045-2053	—	—	—	—	—	29,0	0,40	89,0	332
2054	—	—	—	—	—	11,1	0,44	88,0	139
Total de durée de vie de la mine	**755,7**	**0,77**	**1,76**	**52,8**	**2,46**	**871,5**	**0,85**	**92,2**	**21 988**

* Fosse à ciel ouvert, souterraine

** Représente le pourcentage de récupération métallurgique

Coûts d'exploitation

La ventilation des coûts d'exploitation unitaires pour la mine à ciel ouvert, la mine souterraine, le traitement et les frais généraux et administratifs du site est présentée dans le tableau ci-dessous.

Coûts d'exploitation unitaires de l'évaluation économique préliminaire de 2024	Unité	Mesure	Période
Redevances en nature	%	2,0 %	Durée de vie de la mine
Redevances	%	0,8 %	Durée de vie de la mine
Coûts de la mine à ciel ouvert	$ CA/t hors fosse	3,89 $	De 2024 à 2044
Coûts de la mine souterraine	$ CA/t extraite	38,70 $	De 2030 à 2044
Coûts de remanutention	$ CA/t déplacée	2,28 $	De 2045 à 2054
Coûts de traitement	$ CA/t traitée	9,94 $	De 2024 à 2054
Frais généraux et administratifs du site	$ CA/t traitée	3,59 $	De 2024 à 2054
Coûts d'exploitation (déduction faite des frais de décapage reportés)	$ CA/t traitée	24,90 $	De 2024 à 2054

La ventilation des coûts d'exploitation et du total des coûts décaissés par période pour l'évaluation économique préliminaire de 2024 est présentée dans le tableau ci-dessous.

Mesures des coûts d'exploitation de l'évaluation économique préliminaire de 2024

	Coûts des sites miniers (déduction faite des frais de décapage reportés) *$ CA/t traitée*	Coûts décaissés (en fonction des sous-produits) *$/oz*
T2-T4 2024	25,17 $	733 $
Moyenne pour les années 2025 à 2029	24,45 $	745 $
2030	23,62 $	508 $
2031	27,76 $	538 $
Moyenne pour les années 2032 à 2043	26,15 $	570 $
Moyenne pour les années 2044 à 2054	22,95 $	1 407 $
Durée de vie de la mine	**24,90 $**	**741 $**

Le total moyen des coûts décaissés pour l'évaluation économique préliminaire de 2024, y compris la production à ciel ouvert et souterraine et le débit du concentrateur à 29 Mtpa, devrait être de 741 $ par once pendant la durée de vie de la mine. Le total moyen des coûts décaissés pour le projet souterrain supplémentaire et l'optimisation du concentrateur devrait être de 690 $ l'once.

Dépenses en immobilisations

Dans le cadre de l'évaluation économique préliminaire de 2024, la période de préproduction du projet souterrain devrait s'étendre de 2024 à 2030, et la production initiale est prévue pour 2030. Au cours de cette période de préproduction, des dépenses en capital de mise en valeur de 731 millions de dollars sont prévues. Les dépenses d'immobilisations de mise en valeur comprennent environ 12 millions de dollars pour l'augmentation du débit du concentrateur à 79 450 t/j d'ici 2028. Selon l'évaluation économique préliminaire de 2024, la production commerciale de la mine souterraine devrait commencer en 2030. Pendant la production, les investissements de maintien devraient se situer en moyenne entre 40 et 45 millions de dollars par année.

Le tableau ci-dessous présente une ventilation par période des dépenses d'immobilisations de mise en valeur et des investissements de maintien pour la mine à ciel ouvert et la mine souterraine.

Dépenses d'immobilisations de mise en valeur pour l'évaluation économique préliminaire de 2024

	À ciel ouvert		Souterraine		Fermeture
Période	**Mise en valeur**	**Maintien**	**Mise en valeur**	**Maintien**	
	(en millions $ CA)	*(en millions $ CA)*	*(en millions $ CA)*	*(en millions $ CA)*	*(en millions $ CA)*
T2-T4 2024	214,4 $	315,4 $	26,3 $	— $	2,0 $
2025	421,9 $	285,4 $	41,2 $	— $	5,0 $
2026	367,0 $	339,6 $	134,3 $	— $	5,0 $
2027	469,9 $	250,6 $	168,7 $	— $	3,1 $
2028	217,9 $	334,4 $	191,0 $	— $	3,6 $
2029	105,6 $	348,9 $	241,7 $	— $	4,7 $
2030	139,3 $	259,4 $	176,7 $	40,2 $	4,6 $
2031	171,2 $	206,4 $	— $	80,7 $	3,5 $
Moyenne 2032-2043	75,8 $	184,5 $	— $	59,0 $	3,8 $
Moyenne 2044-2055	— $	26,2 $	— $	1,5 $	13,9 $
2055 et après (VAN (5 %) des coûts après 2055)	— $	— $	— $	— $	110,8 $
Total de durée de vie de la mine	**3 017,0 $**	**4 825,0 $**	**979,8 $**	**846,0 $**	**339,7 $**

Permis et communautés autochtones

La délivrance de permis pour le projet souterrain est fondée sur une approche progressive. La première phase comprend les travaux prévus entre 2024 et 2026, associée à l'aménagement de la rampe d'exploration et de l'infrastructure de surface connexe. Elle comprend une modification au plan de fermeture de Detour Lake (CPA3) et au permis de prélèvement d'eau pour cette phase initiale. La deuxième phase de délivrance de permis comprend la présentation d'un plan de fermeture révisé (CPA4), d'un permis de prélèvement d'eau et d'une modification au permis d'eaux usées industrielles (rejet d'eau), y compris l'entière portée de la mine souterraine et de l'infrastructure de surface proposées. Les permis devraient être reçus à la fin de 2024 pour la première phase et au milieu de 2026 pour la deuxième phase.

Les consultations avec les communautés autochtones ont commencé à la fin de 2022. La Société continue de collaborer régulièrement avec ces collectivités afin de continuer à mériter leur soutien et de répondre à leurs préoccupations liées à l'augmentation de la production.

Incidence différentielle de l'évaluation du projet souterrain et de l'optimisation du concentrateur à 29 Mtpa

L'incidence différentielle de l'évaluation du projet souterrain et de l'optimisation du concentrateur est estimée en soustrayant les flux de trésorerie disponibles estimés générés dans le plan de durée de vie 2024 des flux de trésorerie disponibles estimés générés dans l'évaluation économique préliminaire de 2024.

Selon une hypothèse de prix de l'or de 1 900 $ l'once et une hypothèse de taux de change de 1,34 $ $ US/$ CA, le projet souterrain et l'optimisation du débit du concentrateur à 29 Mtpa ont un TRI après impôt d'environ 18 % et une valeur actualisée nette après impôt (« VAN ») (à un taux d'actualisation de 5 %) d'environ 0,89 milliard de dollars. Au prix de l'or au comptant actuel d'environ 2 300 $ l'once, le TRI après impôt et la VAN sont d'environ 25 % et de 1,42 G$, respectivement.

Les données économiques du projet souterrain sont surtout sensibles au prix de l'or, au taux de change $ US/$ CA, aux dépenses en immobilisations et aux coûts d'exploitation. La sensibilité estimée du TRI et de la VAN à ces données est présentée dans les tableaux ci-dessous.

Sensibilité au prix de l'or

	Prix de l'or			
	1 800 $	1 900 $	2 000 $	2 300 $
TRI	16,5 %	18,3 %	20,0 %	24,6 %
VAN (taux d'actualisation de 5 %) (en milliards de dollars)	0,75 $	0,89 $	1,02 $	1,42 $

Sensibilité au taux de change $ CA/$ US

	Taux de change			
	1,32	1,34	1,36	1,38
TRI	17,8 %	18,3 %	18,8 %	19,3 %
VAN (taux d'actualisation de 5 %) (en milliards de dollars)	0,86 $	0,89 $	0,91 $	0,93 $

Sensibilité aux coûts d'exploitation et aux dépenses en immobilisations

	(20) %	(10) %	— %	10 %	20 %
Coûts d'exploitation du projet souterrain					
	20,5 %	19,5 %	18,3 %	17,2 %	16,0 %
VAN (taux d'actualisation de 5 %) (en milliards $)	1,05 $	0,97 $	0,89 $	0,80 $	0,72 $
Dépenses en immobilisations du projet souterrain					
TRI	22,6 %	20,3 %	18,3 %	16,6 %	15,1 %
VAN (taux d'actualisation de 5 %) (en milliards $)	1,02 $	0,95 $	0,89 $	0,82 $	0,75 $

Approche progressive pour étudier davantage le projet et en atténuer les risques, avec des investissements limités au cours des trois prochaines années

L'évaluation économique préliminaire de 2024 démontre de solides rendements, combinés à un potentiel de hausse et de croissance important de l'exploration. Sur cette base, la Société a approuvé la prochaine étape des travaux visant à étudier plus à fond et à réduire les risques du projet souterrain, comprenant un investissement de 100 millions de dollars de 2024 à 2026 pour l'aménagement d'une rampe d'exploration de 2,0 km à une profondeur d'environ 270 m et la collecte d'un échantillon en vrac dans la zone minéralisée peu profonde à l'ouest de la fosse. Une zone plus profonde sera évaluée dans le cadre d'un programme de forage haute intensité en 2025. L'analyse de l'échantillon en vrac et du programme de forage haute intensité aidera à valider la continuité de la minéralisation et du modèle de bloc géologique.

Sur les 100 millions de dollars, environ 11 millions de dollars devraient être dépensés en 2024 pour la construction des installations de surface et la préparation du site. L'excavation de la rampe devrait commencer au début de 2025 et s'étendre sur 2,0 km d'ici 2026. La rampe d'exploration sera adaptée à la phase de production potentielle et fait partie de l'estimation initiale des dépenses en immobilisations d'environ 731 millions de dollars.

Au cours des trois prochaines années, un programme d'exploration de 65 millions de dollars aura pour objectif de convertir les ressources minérales présumées à une profondeur de 600 m et d'accroître les ressources minérales souterraines actuelles le long du prolongement de la minéralisation vers l'ouest.

Faits saillants de l'exploration

Depuis la dernière mise à jour importante des réserves minérales et des ressources minérales au 31 décembre 2021, qui était le fondement du plan de durée de vie 2022, la vaste campagne d'exploration s'est poursuivie et a totalisé 505 515 m de forage au diamant en surface dans 547 trous du début de 2022 au 31 mars 2024.

La campagne d'exploration dynamique menée à Detour Lake au cours des 30 derniers mois a donné lieu à plusieurs réussites, notamment : le recoupement continu de la minéralisation à l'ouest des ressources minérales de la fosse, ce qui appuie davantage la possibilité d'agrandir les fosses à ciel ouvert; le recoupement de zones importantes de minéralisation à teneur plus élevée et à teneur plus faible, prolongeant le gisement de plus de 2,5 km latéralement à l'ouest de la configuration actuelle de la fosse et la déclaration des ressources minérales présumées souterraines initiales à la fin de 2023.

Plus récemment, un forage à espacement plus étroit a démontré une bonne continuité des teneurs et la constance de l'épaisseur, soutenant davantage le concept d'exploitation souterraine.

Certains résultats de forage dans des trous récents et dans des trous communiqués précédemment allant de la moitié de 2022 à 2024 sont présentés dans la carte en plan et la coupe longitudinale ci-dessous et dans l'annexe.

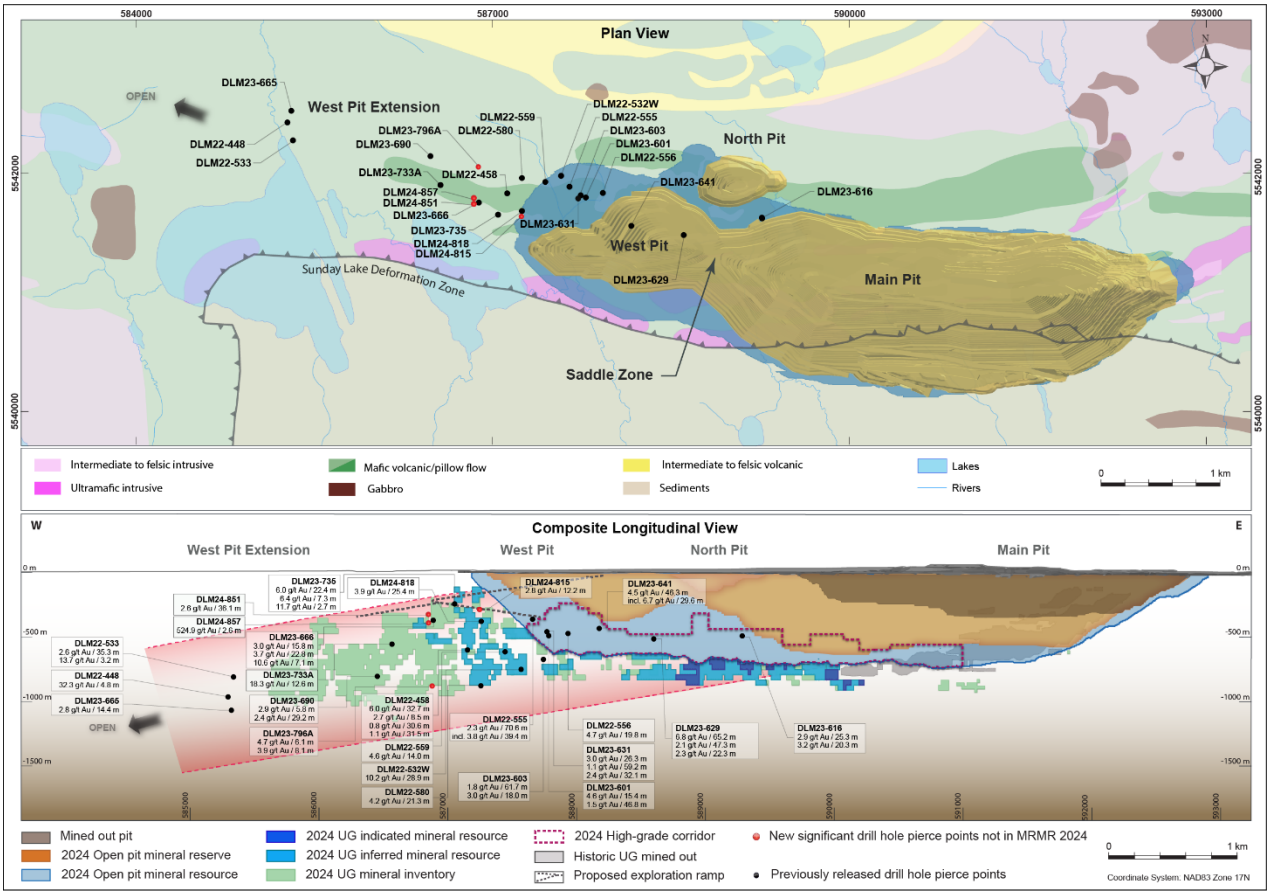

[Mine de Detour Lake – carte en plan et coupe longitudinale composée]

La reconstitution de plusieurs intervalles déjà publiés dans les ressources minérales de la fosse ouest démontre en outre que plusieurs des intersections minéralisées plus larges qui se prêtent à l'extraction en vrac à ciel ouvert contiennent également des intervalles à teneur plus élevée dans des corridors qui affichent un potentiel d'extraction plus tôt dans la durée de vie de la mine à partir d'infrastructures souterraines. Voici les faits saillants de ces trous reconstitués : 6,8 g/t d'or sur 65,2 m à 281 m de profondeur; 2,1 g/t d'or sur 47,3 m à 397 m de profondeur et 2,3 g/t d'or sur 22,3 m à 495 m de profondeur dans le trou DLM23-629; 3,0 g/t d'or sur 26,3 m à 293 m de profondeur; 1,1 g/t d'or sur 59,2 m à 378 m de profondeur et 2,4 g/t d'or sur 32,1 m à 460 m de profondeur dans le trou DLM23-631; et 2,3 g/t d'or sur 70,6 m à 335 m de profondeur dans le trou DLM22-555.

À une plus grande profondeur et vers l'ouest, les forages d'exploration en cours démontrent également que ces corridors minéralisés à teneur élevée se prolongent. Les travaux d'interprétation ont permis d'améliorer la modélisation qui délimite les ressources minérales à teneur plus élevée à l'intérieur et à l'extérieur de la fosse de ressources minérales qui peuvent être utilisées pour optimiser le projet dans le cadre d'études plus poussées. Parmi les exemples d'intervalles dans les corridors à teneur élevée à des profondeurs souterraines dans la zone d'extension de la fosse ouest, mentionnons le trou DLM22-532W dont les résultats ont déjà été publiés, qui a recoupé 10,2 g/t d'or sur 28,9 m à 738 m de profondeur et le trou DLM22-458 dont les résultats ont déjà été publiés, qui a recoupé 6,0 g/t d'or sur 32,7 m à 481 m de profondeur.

Les faits saillants du forage d'exploration au cours du deuxième trimestre de 2024 dans la zone de prolongement de la fosse ouest, à environ 200 m sous la rampe d'exploration prévue, comprennent le trou DLM24-851 qui a recoupé 2,6 g/t d'or sur 36,1 m à 322 m de profondeur et le trou DLM24-857 qui a recoupé 524,9 g/t d'or sur 2,6 m à 391 m de profondeur, démontrant davantage la possibilité d'ajouter des ressources minérales près de l'infrastructure de la rampe prévue.

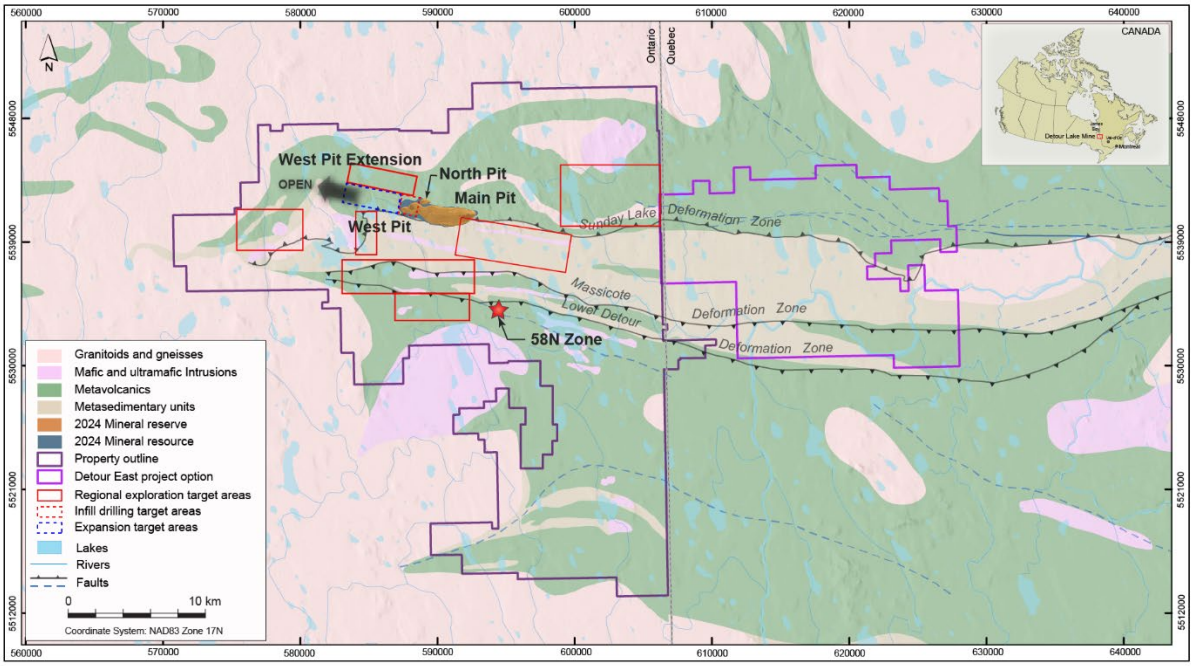

[Mine Detour Lake – Carte géologique et de la propriété indiquant les zones cibles d'exploration]

En 2024, la Société est en voie de dépenser environ 27,7 millions de dollars pour des travaux de forage sur 160 000 m à Detour Lake, dont 20,3 millions de dollars pour 120 000 m de forage capitalisé dans le prolongement vers l'ouest du gisement principal afin d'accroître la confiance dans la continuité de la

minéralisation tant dans les ressources minérales présumées à des fins de conversion que pour continuer à étendre la tendance minéralisée vers l'ouest.

De plus, la Société prévoit dépenser environ 7,4 millions de dollars pour 40 000 m de forage régional en 2024, afin d'explorer les cibles satellitaires dans le grand terrain de°107 400 hectares de la Société autour de Detour Lake et des propriétés adjacentes à Detour Est qui pourraient fournir la charge d'alimentation à l'exploitation de Detour Lake.

Les principales cibles régionales comprennent : le nord-ouest de la tendance de Detour Lake pour explorer les structures minéralisées d'orientation nord-ouest; la tendance minéralisée de Detour au nord de la faille de chevauchement interprétée de direction est; les caractéristiques géophysiques dans les sédiments McAlpine et Central; le long des zones de déformation de Lower Detour et de Massicotte; et les tendances de déformation régionales de Sunday Lake et de Massicotte dans l'option Detour East.

Avec le succès récent de l'exploration et les résultats de l'étude d'évaluation économique préliminaire, la Société envisage d'augmenter le programme et le budget de forage au deuxième semestre de 2024 afin de poursuivre la conversion et le prolongement des ressources minérales dans le but principal de poursuivre la conversion et le démantèlement des corridors à teneur élevée en dessous et à l'ouest de la réserve minérale à ciel ouvert.

À propos d'Agnico Eagle

Agnico Eagle est une société canadienne d'exploitation aurifère de premier plan, et le troisième producteur aurifère en importance dans le monde qui produit des métaux précieux extraits d'exploitations situées au Canada, en Australie, en Finlande et au Mexique. Elle possède un pipeline de projets d'exploration et de mise en valeur de grande qualité dans ces pays, ainsi qu'aux États-Unis. Agnico Eagle est un partenaire de choix au sein de l'industrie minière, reconnue mondialement pour ses pratiques environnementales, sociales et de gouvernance de premier plan. La Société fondée en 1957 a toujours créé de la valeur pour ses actionnaires, déclarant un dividende en espèces chaque année depuis 1983.

Renseignements

Pour en savoir plus sur Agnico Eagle, veuillez communiquer avec l'équipe Relations avec les investisseurs à l'adresse investor.relations@agnicoeagle.com ou composez le 416 947-1212.

Mise en garde concernant certaines mesures du rendement

Le présent communiqué fait état de certains ratios et mesures de rendement financier, notamment le « total des coûts décaissés par once », les « coûts de maintien tout compris par once », les « flux de trésorerie disponibles », les « investissements de maintien », les « dépenses d'immobilisations de mise en valeur » et les « coûts des sites miniers par tonne » qui ne sont pas des mesures normalisées en vertu des IFRS. Ces mesures ne sont peut-être pas comparables à des mesures similaires déclarées par d'autres sociétés d'exploitation aurifère.

Pour une analyse de la composition et de l'utilité de certaines de ces mesures non conformes aux PCGR et sur le rapprochement de ces mesures historiques avec les coûts de production, veuillez consulter les rubriques « Rapprochement des mesures de la performance financière non conformes aux PCGR » et « Mise en garde concernant certaines mesures de rendement » dans le rapport de gestion de la Société pour les périodes closes les 31 décembre 2023 et 31 mars 2024.

Flux de trésorerie disponibles

Les flux de trésorerie disponibles sont calculés en déduisant les dépenses d'exploitation estimées et les dépenses en immobilisations estimées des produits d'exploitation estimés.

La Société est d'avis que les flux de trésorerie disponibles sont utiles, car ils permettent d'évaluer sa capacité à rembourser ses créanciers et à remettre de l'argent aux actionnaires sans avoir recours à des sources de financement externes. Cette mesure généralement acceptée dans l'industrie fournit également aux investisseurs des informations sur la situation financière de la Société et sa capacité à générer des liquidités pour financer ses besoins opérationnels et en capitaux, ainsi que pour verser des fonds aux actionnaires. La direction utilise cette mesure en conjonction avec d'autres données préparées conformément aux IFRS et estime qu'elles sont utiles aux investisseurs pour qu'ils puissent comprendre et surveiller la capacité de générer des flux de trésorerie de la Société. Les soldes des flux de trésorerie disponibles ne sont pas des mesures normalisées en vertu des IFRS et, par conséquent, elles peuvent ne pas être comparables à des mesures similaires présentées par d'autres sociétés.

Mesures prospectives non conformes aux PCGR

Le présent communiqué contient également des données sur l'estimation future du total des coûts décaissés par once, des coûts des sites miniers par tonne et des flux de trésorerie disponibles. Ces estimations se fondent i) sur le total des coûts décaissés par once et les coûts des sites miniers par tonne que la Société prévoit engager pour extraire l'or dans ses mines et ses projets et ii) sur les flux de trésorerie disponibles qu'elle prévoit générer dans ses mines et projets; conformément aux rapprochements des mesures susmentionnées, elles ne tiennent pas compte des coûts de production attribuables à la charge de désactualisation et aux autres coûts liés à la mise hors service de biens, lesquels varieront au fur et à mesure que chaque projet sera mis en valeur et exploité. Il n'est par conséquent pas possible de rapprocher ces mesures financières prospectives non conformes aux PCGR des mesures les plus directement comparables selon les IFRS.

Énoncés prospectifs

Les renseignements contenus dans le présent communiqué ont été rédigés en date du 19 juin 2024. Certains des énoncés du présent communiqué sont des « énoncés prospectifs » au sens attribué au terme « forward-looking statements » dans le *Private Securities Litigation Reform Act* de 1995 des États-Unis et au terme « information prospective » dans les dispositions des lois provinciales régissant la vente des valeurs mobilières au Canada. Tous les énoncés, autres que les déclarations ou faits historiques, abordant des circonstances, des activités, des événements ou des développements que la Société croit, prévoit ou anticipe qu'ils sont susceptibles de se produire dans le futur sont des énoncés prospectifs. Dans le présent communiqué, les mots « atteindre », « viser », « anticiper », « pourrait », « estimer », « s'attendre à », « prévoir », « futur », « planifier », « possible », « potentiel », « cibler », « prévoir », « suivre » et les verbes au futur et au conditionnel et d'autres expressions semblables servent à désigner les énoncés prospectifs. Ces énoncés comprennent notamment, les plans de la Société à la mine de Detour Lake, y compris la question de savoir si la construction d'une exploitation minière souterraine à la mine de Detour Lake est approuvée par la Société ou si les travaux de construction débutent, l'évaluation économique préliminaire de 2024, la production de métaux, les teneurs estimatives du minerai, les taux de récupération, les échéanciers du projet, les cibles ou les résultats de forage, les estimations de la durée de vie de la mine, le total des coûts décaissés par once, les coûts des sites miniers par tonne, les autres dépenses et les flux de trésorerie, le moment, le financement, l'achèvement et la mise en service des travaux mentionnés et le début

de la production en découlant; le potentiel de production d'or supplémentaire à la mine de Detour Lake, y compris le potentiel d'atteindre une production d'un million d'onces par année; le moment estimé et les conclusions des études et des évaluations de la Société; les méthodes d'extraction ou de traitement du minerai; des énoncés concernant d'autres projets d'expansion, les taux de récupération, le débit du concentrateur, les efforts d'optimisation et les travaux d'exploration prévus, y compris les coûts et les autres estimations sur lesquels ces projections sont fondées; le calendrier et les montants des dépenses en immobilisations, des autres dépenses et des autres besoins de trésorerie; et les attentes quant au financement; les estimations des réserves minérales futures, des ressources minérales, de la production et des ventes de minéraux; la mise en valeur prévue de certains gisements de minerai, y compris les estimations de l'exploration, la mise en valeur et la production, ainsi que d'autres coûts en capital et estimations du moment de l'exploration, de la mise en valeur et de la production ou des décisions relatives à l'exploration, à la mise en valeur et à la production; l'inflation prévue des coûts et son effet sur les coûts et les résultats de la Société; les estimations des réserves minérales et des ressources minérales et l'effet des résultats des forages sur les réserves minérales et les ressources minérales futures; la capacité de la Société d'obtenir les permis et les autorisations nécessaires relativement à ses activités d'exploration proposées ou actuelles; les activités de mise en valeur et d'exploitation minière et leur calendrier prévu; l'exploration future; le calendrier prévu des événements concernant les sites miniers de la Société; la suffisance des ressources de trésorerie de la Société; et les tendances prévues en ce qui concerne les activités de la Société, l'exploration et son financement. Ces énoncés, qui reflètent le point de vue de la Société à la date du présent communiqué, sont soumis à certains risques, incertitudes et hypothèses, et il convient de ne pas s'y fier outre mesure. Les énoncés prospectifs sont nécessairement fondés sur un certain nombre de facteurs et d'hypothèses qui, tout en étant considérés comme raisonnables par Agnico Eagle à la date à laquelle ils sont formulés, sont assujettis de façon inhérente à d'importants impondérables et incertitudes d'ordre commercial, économique et concurrentiel. Les hypothèses et les facteurs importants utilisés dans la préparation des énoncés prospectifs contenus dans le présent document, qui peuvent s'avérer inexacts, comprennent, notamment, les hypothèses énoncées dans le présent document et dans le rapport de gestion et la notice d'information annuelle de la Société pour l'exercice clos le 31 décembre 2023 déposés auprès des organismes de réglementation des valeurs mobilières du Canada et qui sont inclus dans son rapport annuel sur formulaire 40-F pour l'exercice clos le 31 décembre 2023 (formulaire 40-F) déposé auprès de la Securities and Exchange Commission des États-Unis (la SEC) et : qu'il n'y a pas de perturbations importantes touchant les activités; que la production, la délivrance de permis, la mise en valeur, l'expansion et le démarrage des opérations dans chacune des propriétés d'Agnico Eagle se déroulent sur une base conforme aux attentes et aux plans actuels; que les prix des métaux, les taux de change et les prix des principaux intrants miniers et de construction (y compris la main-d'œuvre et l'électricité) pertinents seront conformes aux attentes d'Agnico Eagle; que les estimations actuelles des réserves minérales d'Agnico Eagle, les ressources minérales, les teneurs minérales et la récupération des métaux sont exactes; qu'il n'y a pas de retard important dans le calendrier d'achèvement des projets de croissance continue; que l'activité sismique dans les installations de la Société est conforme aux attentes de celle-ci et que les efforts déployés par la Société pour atténuer son incidence sur les activités minières sont couronnés de succès; que les plans actuels de la Société visant à optimiser la production sont couronnés de succès; qu'il n'y a pas de variations importantes dans l'environnement fiscal et réglementaire actuel; que les gouvernements, la Société ou d'autres ne prennent pas de mesures en réponse à des pandémies ou à d'autres urgences sanitaires ou autres qui, individuellement ou collectivement, ont une incidence importante sur la capacité de la Société d'exploiter ses activités ou sa productivité; et que les mesures prises relativement aux pandémies ou à d'autres effets des pandémies ou d'autres urgences sanitaires n'ont pas d'incidence sur la capacité de la Société d'obtenir les fournitures nécessaires et de les livrer à ses sites miniers. De nombreux facteurs, connus et inconnus, pourraient entraîner une différence importante entre les résultats réels et ceux exprimés ou sous-entendus par ces énoncés prospectifs. Ces risques comprennent notamment, mais sans s'y limiter,

la volatilité des prix de l'or et des autres métaux; l'incertitude des estimations concernant les réserves minérales, les ressources minérales, les teneurs du minerai et les taux de récupération du minerai; l'incertitude entourant la production, la mise en valeur des projets, les dépenses en immobilisations et les autres coûts futurs; les fluctuations des taux de change; les pressions inflationnistes; le financement des autres besoins en capitaux; le coût des programmes d'exploration et de mise en valeur; l'activité sismique aux exploitations de la Société; les risques miniers; les protestations de la communauté, notamment des groupes autochtones; la réglementation gouvernementale et environnementale; la volatilité du cours des actions de la Société; ainsi que les risques associés aux stratégies de la Société en matière d'instruments dérivés sur les devises, le carburant et les sous-produits des métaux. L'environnement de hausse des taux d'intérêt; le risque pour les grandes économies de connaître un ralentissement de l'activité économique, voire une récession; le risque d'une augmentation des conflits ou des hostilités dans diverses régions, y compris l'Europe et le Moyen-Orient; et la portée et les conséquences directes et indirectes sur la Société de maladies ou d'éclosions transmissibles, ainsi que des mesures prises par les gouvernements, la Société ou d'autres pour tenter d'en atténuer la propagation. Pour obtenir plus de précisions sur ces risques et d'autres facteurs qui pourraient empêcher la Société d'atteindre les objectifs énoncés dans les énoncés prospectifs du présent communiqué, veuillez vous reporter à la notice annuelle et au rapport de gestion de la Société, documents déposés sur SEDAR+ à www.sedarplus.ca et inclus dans le formulaire 40-F déposé sur EDGAR à www.sec.gov, de même qu'aux autres rapports déposés par la Société auprès des autorités canadiennes en valeurs mobilières et de la SEC. À moins que la loi ne l'exige, la Société n'entend pas mettre à jour ces énoncés prospectifs et n'assume aucune obligation à cet égard.

Remarque à l'intention des investisseurs concernant l'emploi du terme « ressources minérales »

Les estimations des réserves minérales et des ressources minérales contenues dans le présent communiqué ont été préparées conformément aux dispositions du Règlement 43-101 sur l'information concernant les projets miniers (« Règlement 43-101 ») des Autorités canadiennes en valeurs mobilières (« ACVM »).

En 2019, les exigences et les politiques de divulgation de la SEC ont été modifiées pour s'harmoniser plus étroitement avec les pratiques et les normes réglementaires actuelles de l'industrie et du monde, y compris le Règlement 43-101. Toutefois, les émetteurs canadiens assujettis aux États-Unis, qui font leur déclaration en vertu du régime d'information multinational entre le Canada et les États-Unis (RIM) peuvent continuer de le faire en vertu du Règlement 43-101 au lieu de suivre des Règles de modernisation de la SEC lorsqu'ils utilisent les formulaires de déclaration et de rapport annuel en vertu du RIM. Par conséquent, l'information concernant les réserves minérales et les ressources minérales contenue dans le présent communiqué pourrait ne pas être comparable à l'information similaire publiée par des sociétés des États-Unis.

Les investisseurs sont avertis que, bien que la SEC reconnaisse les « ressources minérales mesurées », les « ressources minérales indiquées » et les « ressources minérales présumées », les investisseurs ne doivent pas supposer qu'une partie ou l'ensemble d'un gisement minéral classé dans l'une ou l'autre de ces catégories sera converti en catégorie supérieure de ressources minérales ou en réserves minérales. Ces termes sont très incertains quant à l'existence de ces ressources et à leur faisabilité économique et légale. **Par conséquent, les investisseurs ne doivent donc pas supposer que toutes « ressources minérales mesurées », « ressources minérales indiquées » ou « ressources minérales présumées » dont la Société fait état dans le présent communiqué sont ou seront exploitables sur le plan économique ou légal.** Selon la réglementation canadienne, sauf dans des circonstances limitées, les estimations des ressources minérales présumées ne peuvent servir de fondement aux études de faisabilité ou aux études préliminaires de faisabilité.

En outre, le terme « ressources minérales présumées » est associé à une grande incertitude quant à l'existence de ces ressources et à leur faisabilité économique et légale. On ne peut supposer qu'une partie ou l'ensemble d'une ressource minérale présumée passera à une catégorie supérieure.

Les données sur les réserves et les ressources minérales dont il est fait état dans le présent communiqué de presse sont des estimations, et rien ne peut garantir que les tonnages et les teneurs prévus seront obtenus ou que le niveau de récupération indiqué sera atteint. La Société n'inclut pas les onces d'or-équivalent pour les métaux récupérés comme sous-produits contenus dans les réserves minérales à son calcul des onces contenues. Les réserves minérales ne sont pas constatées comme un sous-ensemble des ressources minérales.

Les réserves minérales présentées excluent les ressources minérales. Les nombres de tonnes et les données relatives au métal contenu présentés dans ce tableau ont été arrondis au millier le plus près; par conséquent, les totaux pourraient différer des données présentées dans la colonne des totaux. Les réserves minérales sont les réserves sur place, et prennent en compte tous les taux de récupération, avant le taux de récupération du concentrateur ou de la lixiviation en tas. Les réserves minérales souterraines et les ressources minérales mesurées et indiquées sont déclarées dans des formes exploitables et comprennent la dilution interne et externe. Les ressources minérales présumées sont déclarées dans des formes exploitables et, sauf indication contraire, comprennent la dilution interne. Les paramètres d'optimisation des formes exploitables peuvent différer pour les réserves minérales et les ressources minérales.

Les tonnes de réserves minérales et de ressources minérales déclarées pour l'argent, le cuivre et le zinc sont un sous-ensemble du tonnage des réserves et des ressources minérales pour l'or. Les paramètres économiques de la Société fixent le prix maximum autorisé comme étant le moindre de la moyenne mobile sur trois ans et du prix au comptant courant, qui est une norme courante de l'industrie. Compte tenu du contexte actuel du prix des marchandises, Agnico Eagle continue d'utiliser des prix plus prudents pour l'or et l'argent.

Selon le Règlement 43-101, les sociétés minières sont tenues de présenter les données sur les réserves minérales et les ressources minérales en les classant dans les sous-catégories suivantes : « réserves minérales prouvées », « réserves minérales probables », « ressources minérales mesurées », « ressources minérales indiquées » et « ressources minérales présumées ». Les ressources minérales qui ne sont pas des réserves minérales n'ont aucune viabilité économique démontrée.

Les réserves minérales désignent la partie économiquement exploitable des ressources minérales mesurées et/ou indiquées. Elles comprennent les matériaux de dilution et les provisions pour pertes pouvant être subies durant l'exploitation ou l'extraction de la matière, et sont définies, selon le cas, par des études de préfaisabilité ou de faisabilité, lesquelles nécessitent l'application de facteurs modificateurs. De telles études montrent qu'au moment de la communication de l'information, l'extraction pouvait être raisonnablement justifiée. Les réserves minérales dont il est question dans le présent communiqué sont distinctes des ressources minérales et n'en font pas partie.

Les facteurs modificateurs sont ceux utilisés pour convertir les ressources minérales en réserves minérales. Ils comprennent, sans s'y limiter, l'extraction, le traitement, la métallurgie, l'infrastructure et certains facteurs économiques, commerciaux, juridiques, environnementaux, sociaux et gouvernementaux.

Les réserves minérales prouvées désignent la partie économiquement exploitable des ressources minérales mesurées. Les réserves minérales prouvées supposent un niveau de confiance élevé à l'égard des facteurs

modificateurs. Les réserves minérales probables s'entendent de la partie économiquement exploitable des ressources minérales indiquées et, dans certains cas, des ressources minérales mesurées. Le niveau de confiance à l'égard des facteurs modificateurs qui s'appliquent aux réserves minérales probables est inférieur à celui s'appliquant aux réserves minérales prouvées.

Les ressources minérales s'entendent des concentrations ou indices minéralisés d'une substance solide d'intérêt économique présente au sein de la croûte terrestre ou sur celle-ci, dont la forme, la quantité et la teneur ou qualité sont telles qu'elles présentent des perspectives raisonnables d'extraction économique. L'emplacement, la quantité, la teneur ou la qualité, la continuité et d'autres caractéristiques géologiques d'une ressource minérale sont connus, estimés ou interprétés à partir de preuves et de connaissances géologiques spécifiques, y compris des prélèvements d'échantillons.

Les ressources minérales mesurées s'entendent de la partie d'une ressource minérale dont on peut estimer la quantité, la teneur ou la qualité, la densité, la forme et les caractéristiques physiques avec suffisamment de confiance pour permettre la mise en application de facteurs modificateurs pour appuyer la planification minière détaillée et l'évaluation finale de la viabilité économique du gisement. Les preuves géologiques sont obtenues à partir de travaux d'exploration, de prélèvements d'échantillons et d'essais détaillés et fiables; elles sont suffisantes pour confirmer la continuité géologique et celle de la teneur ou de la qualité entre différents points d'observation. Les ressources minérales indiquées désignent la partie d'une ressource minérale dont on peut estimer la quantité, la teneur ou la qualité, la densité, la forme et les caractéristiques physiques avec un niveau de confiance suffisant pour permettre l'application de facteurs modificateurs à un niveau de précision suffisant pour appuyer la planification minière et l'évaluation de la viabilité économique du gisement. Les preuves géologiques sont obtenues à partir de travaux d'exploration, de prélèvements d'échantillons et d'essais suffisamment détaillés et fiables; elles sont suffisantes pour supposer la continuité géologique et celle de la teneur ou de la qualité entre différents points d'observation. Les ressources minérales présumées s'entendent de la partie d'une ressource minérale dont la quantité, la teneur ou la qualité sont estimées sur la base de preuves géologiques et d'échantillonnages limités. Les preuves géologiques sont suffisantes pour supposer, sans toutefois vérifier, la continuité de la géologie, de la teneur ou de la qualité.

Les investisseurs ne doivent pas supposer qu'une partie ou l'ensemble d'une ressource minérale présumée existe, ni qu'elle est économiquement ou légalement exploitable.

Une étude de faisabilité est une étude technique et économique exhaustive de la méthode de développement choisie pour un projet minier, qui comporte des évaluations suffisamment détaillées des facteurs modificateurs applicables et de tout autre facteur opérationnel pertinent, ainsi qu'une analyse financière détaillée qui sont nécessaires pour démontrer, au moment de la communication de l'information, que l'extraction est raisonnablement justifiée (c.-à-d. que l'exploitation minière est rentable). Les résultats de l'étude peuvent raisonnablement être utilisés comme fondement d'une décision finale d'un promoteur ou d'une institution financière d'entreprendre le développement du projet ou de le financer. Le niveau de confiance acquis au terme de l'étude sera supérieur à celui qu'offre une étude de préfaisabilité.

Données scientifiques et techniques

Le contenu scientifique et technique du présent communiqué lié aux activités a été approuvé par Natasha Vaz, vice-présidente principale et chef de l'exploitation – Ontario, Australie et Mexique; le contenu en lien avec les activités d'exploration a été approuvé par Guy Gosselin, ing. et géo., vice-président principal, Exploration; et celui lié aux réserves minérales et aux ressources minérales a été approuvé par

Dyane Duquette, géo., vice-présidente, Gestion des ressources minérales; qui sont des « personnes qualifiées » aux fins du Règlement 43-101.

Information supplémentaire

Les autres renseignements concernant la mine Detour Lake, y compris des renseignements sur la vérification des données, les hypothèses, les paramètres et les méthodes clés utilisés pour estimer les réserves minérales et les ressources minérales, ainsi que les risques qui pourraient avoir une incidence importante sur la mise en valeur des réserves minérales et des ressources minérales requises aux termes des articles 3.2 et 3.3 et des paragraphes 3.4 a), c) et d) du Règlement 43-101 figurent dans la notice annuelle et le rapport de gestion de la Société déposés sur SEDAR+ chacun d'entre eux faisant partie du formulaire 40-F de la Société déposé auprès de la SEC sur EDGAR et dans le rapport technique suivant déposés sur SEDAR+, le Detour Lake Operation Ontario, Canada NI 43-101 Technical report au 26 juillet 2021 (15 octobre 2021). La Société prévoit déposer une mise à jour du rapport technique NI 43-101 sur la mine de Detour Lake en temps opportun.

Note concernant les tableaux de résultats des forages

Les points de forage correspondant aux résultats mentionnés dans ce communiqué sont indiqués sur les coupes longitudinales composées qui sont incluses. Les coordonnées des collets de forage de chacun des trous sont présentées dans un tableau en annexe. Les intervalles rapportés comprennent les teneurs non coupées sur des largeurs réelles estimées, sur la base d'une interprétation géologique qui est mise à jour au fur et à mesure que de nouvelles données provenant d'autres forages deviennent disponibles.

ANNEXE A – Réserves minérales et ressources minérales de Detour Lake (au 31 mars 2024)

		RÉSERVES MINÉRALES Au 31 mars 2024									
ZONE MINÉRALISÉE		PROUVÉES			PROBABLES			PROUVÉES ET PROBABLES			
OR	Méthode d'exploitation minière[1]	Tonnes (en milliers)	g/t	Or (en milliers d'onces)	Tonnes (en milliers)	g/t	Or (en milliers d'onces)	Tonnes (En milliers)	g/t	Or (en milliers d'onces)	% de récupération [2]
Detour Lake (au-dessus de 0,5 g/t)	À ciel ouvert	71 477	1,13	2 593	467 151	0,90	13 563	538 629	0,93	16 156	91.9
Detour Lake -(au-dessous de 0,5 g/t)	À ciel ouvert	50 174	0,42	684	229 819	0,38	2 832	279 993	0,39	3 516	90.0
Detour Lake – Total[3]		**121 651**	**0,84**	**3 277**	**696 970**	**0,73**	**16 395**	**818 621**	**0,75**	**19 672**	

		RESSOURCES MINÉRALES Au 31 mars 2024											
ZONE MINÉRALISÉE	MESURÉES	INDIQUÉES			MESURÉES ET INDIQUÉES			PRÉSUMÉES					
OR	Méthode d'exploitation minière[1]	Tonnes (en milliers)	g/t	Or (en milliers d'onces)	Tonnes (en milliers)	g/t	Or (en milliers d'onces)	Tonnes (en milliers)	g/t	Or (en milliers d'onces)	Tonnes (en milliers)	g/t	Or (en milliers d'onces)
Detour Lake	À ciel ouvert	35 586	1,08	1 235	620 524	0,57	11 412	656 110	0,60	12 647	78 647	1,52	3 850
Detour Lake	Souterraine	—	—	—	10 008	2,02	652	10 008	2,02	652	56 809	2,04	3 718
Detour Lake - zone 58N	Souterraine	—	—	—	2 868	5,80	534	2 868	5,80	534	973	4,35	136
Detour Lake – Total		**35 586**	**1,08**	**1 235**	**633 400**	**0,62**	**12 598**	**668 985**	**0,64**	**13 833**	**136 430**	**1,76**	**7 704**

[1] À ciel ouvert, souterraine

[2] Représente le pourcentage de récupération métallurgique.

[3] Teneurs de coupure d'or : Les réserves minérales à ciel ouvert de Detour Lake sont de 0,30 g/t; les ressources minérales à ciel ouvert de Detour Lake sont de 0,25 g/t; les ressources minérales souterraines sont de 1,22 g/t

Les définitions de l'ICM (2014) ont été suivies dans l'estimation des réserves minérales et des ressources minérales. Les réserves minérales présentées excluent les ressources minérales. Les données sur les tonnes et les onces d'or sont arrondies au millier près. Les écarts dans les totaux s'expliquent par le fait que les chiffres ont été arrondis.

Au 31 mars 2024, les réserves minérales ont été estimées en utilisant un prix de l'or de 1 400 $ US/once et un taux de change de 1,30 entre le dollar canadien et le dollar américain. Les réserves minérales pour Detour Lake sont fondées sur une teneur de coupure élevée de 0,50 g/t d'or et une teneur de coupure basse de 0,30 g/t d'or (inchangées par rapport à l'estimation des réserves minérales à la fin de l'année 2023).

Les teneurs de coupure ont été calculées, incluant les coûts de l'exploitation minière, du traitement, les frais généraux et d'administration, les redevances et les dépenses en immobilisations et d'autres facteurs modificateurs (p. ex., dilution, taux d'extraction minière, taux de récupération du concentrateur), et ont également été calculées à l'aide de teneurs de coupure variables optimisées au fil du temps. La dilution est estimée à 7 % en moyenne.

Les ressources minérales à ciel ouvert de Detour Lake sont fondées sur une teneur de coupure de 0,25 g/t d'or (contre 0,30 g/t d'or pour l'estimation des ressources minérales à la fin de 2023).

Les ressources minérales souterraines de Detour Lake sont fondées sur une teneur de coupure de 1,22 g/t d'or (inchangée par rapport à l'estimation des ressources minérales à la fin de 2023) et sont déclarées sous des formes exploitables. Les teneurs de coupure ont été calculées en tenant compte des coûts d'exploitation et de traitement, des frais généraux et d'administration, des redevances et d'autres facteurs modificateurs (p. ex., dilution, taux de récupération du concentrateur).

Les ressources minérales de la zone 58N sont fondées sur des teneurs de coupure de 2,2 g/t avec une dilution minière présumée de 12 %.

Les ressources minérales ont été estimées en utilisant un prix de l'or de 1 650 $ US/oz et un taux de change $ CA/$ US de 1,30 pour la mine de Detour Lake et un prix de l'or de 1 300 $ US,/oz et un taux de change de 1,25 $ CA/$ US pour le gisement de la zone 58 N.

Les hypothèses utilisées pour les estimations des réserves et des ressources minérales de Detour Lake au 31 décembre 2023 déclarées par la Société étaient de 1 300 $ US l'once pour l'estimation des réserves minérales, de 1 500 $ US l'once pour l'estimation des ressources minérales, et de 1 300 $ US l'once d'or pour l'estimation des ressources minérales dans la zone 58N. Le taux de change a été établi hypothétiquement à 1,30 $ CA par 1,00 $ US.

Les hypothèses susmentionnées relativement aux prix de l'or sont inférieures à la moyenne historique des trois dernières années (du 1er janvier 2021 au 31 décembre 2023), soit environ 1 853 $ par once d'or.

Réserves et ressources minérales de Detour Lake et de la zone 58 N au 31 mars 2024 et au 31 décembre 2023

	Au 31 mars 2024			Au 31 décembre 2023		
Catégorie	Tonnes (en milliers)	Teneur en or (g/t)	Or contenu (en milliers d'onces)	Tonnes (en milliers)	Teneur en or (g/t)	Or contenu (en milliers d'onces)
Réserves minérales						
Prouvées	121 651	0,84	3 277	118 703	0,85	3 230
Probables	696 970	0,73	16 395	700 346	0,74	16 698
Total des réserves prouvées et probables	**818 621**	**0,75**	**19 672**	**819 049**	**0,76**	**19 928**
Ressources minérales						
Mesurées	35 586	1,08	1 235	30 861	1,45	1 434
Indiquées	633 400	0,62	12 598	700 688	0,76	17 055
Total des ressources mesurées et indiquées	**668 985**	**0,64**	**13 833**	**731 549**	**0,79**	**18 489**
Présumées	136 430	1,76	7 704	81 101	1,09	2 853

Remarque : Les réserves minérales ne constituent pas un sous-ensemble des ressources minérales. Les montants en tonne et les montants de métal contenu inclus dans ce tableau ont été arrondis au millier le plus près; par conséquent, les totaux pourraient différer des montants présentés dans la colonne des totaux. Les réserves minérales sont les réserves sur place, et prennent en compte tous les taux de récupération, avant le taux de récupération du concentrateur ou de la lixiviation en tas.

ANNEXE B – Détails de l'exploration

Résultats récents et antérieurs de certains forages d'exploration à Detour Lake (2022 à 2024)

Trou de forage	Zone	De (m)	À (m)	Profondeur du point milieu sous la surface (m)	Épaisseur réelle estimative (m)	Teneur en or (g/t) (non coupée)†
DLM22-448*	Prolongement de la fosse ouest	1 099,8	1 105,4	955	4,8	32,3
DLM22-458*	Prolongement de la fosse ouest	526,0	565,0	481	32,7	6,0
et	Prolongement de la fosse ouest	583,0	593,0	517	8,5	2,7
et	Prolongement de la fosse ouest	621,0	657,0	560	30,6	0,8
et	Prolongement de la fosse ouest	670,0	707,0	602	31,5	1,1
DLM22-532W*	Fosse ouest	903,0	934,0	738	28,9	10,2
DLM22-533*	Prolongement de la fosse ouest	838,2	880,7	744	35,3	2,6
et	Prolongement de la fosse ouest	923,2	927,0	800	3,2	13,7
DLM22-555**	Fosse ouest	369,4	447,9	335	70,6	2,3
incluant*		392,0	436,0	340	39,4	3,8
DLM22-556*	Fosse ouest	572,8	594,3	463	19,8	4,7
DLM22-559*	Fosse ouest	707,0	722,9	602	14,0	4,6
DLM22-580*	Prolongement de la fosse ouest	751,0	775,2	660	21,3	4,2
DLM23-601*	Fosse ouest	370,6	387,8	311	15,4	4,6
et**	Fosse ouest	442,3	494,0	380	46,8	1,5
DLM23-603*	Fosse ouest	313,0	383,0	292	61,7	1,8
et	Fosse ouest	488,0	508,0	410	18,0	3,0
DLM23-616*	Fosse ouest	599,0	625,2	439	25,3	2,9
et	Fosse ouest	656,0	677,0	474	20,3	3,2
DLM23-629**	Fosse ouest	306,0	379,0	281	65,2	6,8
et**	Fosse ouest	467,0	519,0	397	47,3	2,1
et**	Fosse ouest	611,8	635,9	495	22,3	2,3
DLM23-631*	Fosse ouest	345,2	374,7	294	26,3	3,0
et**	Fosse ouest	434,6	500,0	378	59,2	1,1
et**	Fosse ouest	558,0	593,1	460	32,1	2,4
DLM23-641**	Fosse ouest	527,0	577,0	431	46,3	4,5
incluant*		527,0	559,0	424	29,6	6,7
DLM23-665*	Prolongement de la fosse ouest	1 225,6	1 242,0	1 061	14,4	2,8
DLM23-666*	Prolongement de la fosse ouest	339,0	357,1	291	15,8	3,0
et	Prolongement de la fosse ouest	385,0	411,0	331	22,8	3,7
et	Prolongement de la fosse ouest	428,0	436,0	359	7,1	10,6
DLM23-690*	Prolongement de la fosse ouest	882,8	889,0	754	5,8	2,9
et	Prolongement de la fosse ouest	934,0	965,0	799	29,2	2,4
DLM23-733A*	Prolongement de la fosse ouest	602,0	617,1	545	12,6	18,3
DLM23-735*	Prolongement de la fosse ouest	260,7	287,0	236	22,4	6,0
et	Prolongement de la fosse ouest	305,5	314,0	265	7,3	6,4
et	Prolongement de la fosse ouest	331,0	334,0	284	2,7	11,7
DLM23-796A***	Prolongement de la fosse ouest	815,2	822,1	708	6,1	4,7
et	Prolongement de la fosse ouest	1 038,5	1 047,5	883	8,1	3,9
DLM24-815***	Prolongement de la fosse ouest	325,0	339,0	277	12,2	2,8
DLM24-818*	Prolongement de la fosse ouest	405,9	436,2	369	25,4	3,9
DLM24-851***	Prolongement de la fosse ouest	350,0	392,3	322	36,1	2,6
DLM24-857***	Prolongement de la fosse ouest	452,7	455,7	391	2,6	524,9

† Les résultats pour Detour Lake ne sont pas plafonnés.
* Publiés précédemment dans les communiqués d'Agnico Eagle en date du 28 juillet 2022, du 16 février 2023, du 27 avril 2023, du 26 juillet 2023, du 15 février 2024 et du 25 avril 2024.
** Reconstitution des résultats des intervalles publiés précédemment dans les communiqués d'Agnico Eagle datés du 16 février 2023, du 27 avril 2023 et du 26 juillet 2023.
*** Résultats publiés récemment

Coordonnées des collets de forage d'exploration à Detour Lake

Trou de forage	UTM-Est*	UTM-Nord*	Élévation (mètres au-dessus du niveau de la mer)	Azimut (degrés)	Inclinaison (degrés)	Longueur (m)
DLM22-448	585276	5542425	292	185	-60	1 260
DLM22-458	587123	5541831	299	173	-68	1 200
DLM22-532W	587560	5541980	288	179	-63	1 302
DLM22-533	585319	5542281	291	187	-59	1 126
DLM22-555	587643	5541890	287	175	-57	591
DLM22-556	587923	5541838	286	175	-57	1 125
DLM22-559	587441	5541927	288	175	-62	1 200
DLM22-580	587248	5541959	299	177	-69	1 299
DLM23-601	587784	5541797	286	181	-60	625
DLM23-603	587743	5541810	286	180	-60	849
DLM23-616	589267	5541626	283	180	-52	695
DLM23-628	589227	5541550	283	179	-58	675
DLM23-629	588609	5541481	285	178	-58	687
DLM23-631	587764	5541783	285	178	-58	603
DLM23-641	588168	5541559	288	178	-56	657
DLM23-665	585309	5542525	295	190	-61	1 458
DLM23-666	586885	5541753	297	175	-59	801
DLM23-690	586477	5542144	296	185	-68	1 137
DLM23-733A	586562	5541903	292	181	-68	1 002
DLM23-735	587048	5541650	292	177	-62	402
DLM23-747	584911	5542490	294	186	-65	1 281
DLM23-796A	586879	5542059	304	179	-65	1 254
DLM-815	587245	5541641	291	176	-57	507
DLM24-818	587246	5541689	291	176	-64	600
DLM24-851	586844	5541744	295	176	-60	474
DLM24-857	588927	5541584	283	176	-61	675

* Système de coordonnées : Zone UTM 17N du système NAD 1983